

BUSCH

Orthopädie Service GmbH

Einlagen-Rohlinge/-Passteile und Pelotten



BIRKENSTOCK®

Busch Orthopädie Service GmbH

Lämlinstr. 9 • 74080 Heilbronn • Telefon (0 71 31) 92 66-10 • Fax 92 66-88
info@busch-orthopaedie-service.de • www.busch-orthopaedie-service.de

GESCHÄFTSBEDINGUNGEN

Angebot – Preise

Unsere Preise sind freibleibend und erfolgen zu den nachstehenden Bedingungen und den am Tag der Lieferung geltenden Preisen zuzüglich der gesetzlichen Mehrwertsteuer. Für Irrtümer und Druckfehler übernehmen wir keine Haftung.

Für alle Lieferungen werden diese Bedingungen anerkannt.

Zahlungsbedingungen

Die Rechnungen sind zahlbar bei Vorliegen einer Bankeinzugsermächtigung mit 3 % Skonto, innerhalb 10 Tagen mit 3 % Skonto, innerhalb 30 Tagen netto. Vorkasse bei Lieferungen außerhalb von Deutschland

Bundesdatenschutzgesetz

Die für die Geschäftsabwicklung notwendigen Daten speichern wir in unserer EDV und verwenden diese Daten nur intern.

Lieferung – Versand

Die Lieferungen erfolgen auf Rechnung des Bestellers.

Gewährleistung

Der Käufer hat die Ware innerhalb einer angemessenen Frist auf etwaige Mängel hin zu untersuchen; die Rüge ist rechtzeitig, sofern sie innerhalb einer Frist von acht Werktagen, gerechnet ab Wareneingang oder bei verborgenen Mängeln ab Entdeckung, dem Verkäufer zugeht. Für Rechte und Ansprüche des Käufers gelten die einschlägigen gesetzlichen Vorschriften. Weitergehende Ansprüche sind ausgeschlossen. Rücksendung nur frei. Bei berechtigter Reklamation erfolgt Gutschrift der Rücksendekosten.

Haftung

Die Verkäuferin haftet nicht für Schäden, die sie, ihr gesetzlicher Vertreter oder Erfüllungsgehilfe durch einfache Fahrlässigkeit verursacht hat. Dies gilt ohne Rücksicht auf die Rechtsnatur des geltend gemachten Anspruchs insbesondere aus Verzug, sonstiger Pflichtverletzung oder unerlaubter Handlung. Diese Haftungsbeschränkung gilt nicht für Schäden aus der Verletzung des Lebens, des Körpers oder der Gesundheit und aus der Verletzung wesentlicher Vertragspflichten.

Verlängerter Eigentumsvorbehalt

Die gelieferte Ware bleibt bis zur vollständigen Bezahlung unser Eigentum. Der Käufer kann diese Ware verarbeiten oder verkaufen, tritt aber seine Forderungen mit allen Rechten an uns ab; kommt der Käufer seinen vertraglichen Pflichten nicht nach, insbesondere im Falle des Zahlungsverzugs, sind wir berechtigt, den gelieferten Gegenstand zurückzunehmen. Verpfändungen und sonstige Eingriffe Dritter müssen uns sofort mitgeteilt werden.

Erfüllungsort – Gerichtsstand

Als Erfüllungsort und Gerichtsstand für alle Lieferungen von und Zahlungen an die Busch Orthopädie Service GmbH wird für Kunden in Deutschland Heilbronn vereinbart.



Dieser Katalog stellt einen Auszug unseres Programmes dar.

Wenn Sie weitere Farb-, Stärken-, Materialkombinationen, SG-Prüfungsberichte oder Konformitätserklärungen wünschen, wenden Sie sich bitte an uns.

Unsere Artikel sind mit Etiketten versehen, welche Chargennummer beinhalten. Somit garantieren wir die Nachvollziehbarkeit laut MPG und DIN ISO 13485.

Ihr Team der Firma Busch Orthopädie Service GmbH

Inhaltsverzeichnis

Einlagen-Rohlinge

Seite

Birkenstock

BirkoBasic Standardschalen	E-5	E-6	E-7
BirkoMotion Standardschalen ohne Pelotte			E-8
BirkoLight Leichtschalen			E-8
BirkoBalance Tiefschalen	E-9	E-10	
BirkoContact Fersenschalen mit Pelotte			E-11
VarioLady Systemeinklebe			E-12
BirkoWoman Einlagen für Damenschuhe			E-13
BirkoClassic Spezialschalen			E-13
BirkoSport Systemeinklebe			E-13
Kids Tiefschalen			E-14
BirkoKid Korrektorschalen			E-15

Orthomed

Kinder-Einlagen-Rohlinge	E-16	E-17	E-25
Kork/Leder-Einlagen-Rohlinge			E-17
Weichpolster-Einlagen-Rohlinge		E-18	E-19
Kunststoff/Leder-Einlagen-Rohlinge	E-19	E-20	E-21
SLI Sport-Einlagen-Rohling			E-20
Fersensporen-Einlagen-Rohlinge			E-21
Orthomed aktiv-Einlagen-Rohlinge			E-22
Orthomed light-Einlagen-Rohlinge	E-23	E-24	E-25

Einlagen-Passteile und Zubehör

Orthomed

Einfach-Pelotten	E-26	E-27
Duo-Pelotten mit Verarbeitungshinweise	E-28	E-29

Birkenstock

Kork Spreizfuß- und Stufenpelotten			E-30
Kork Gelenkheile, Mittelfußkeil, Fersenkeil	E-30	E-31	
Originalgrößen des Kork Einlagenzubehörs			E-32
Einlagenzubehör aus Latex und Polster-Material			E-33
Naturkorkplatten und Fixierpunkte			E-33
EVA-Laufsohlenplatten, -Zwischensohlenplatten			E-34
EVA-Absatzkeilplatten, -Aufbaukeilplatten			E-34
EVA-Reparaturkeilstreifen			E-34
Busch Trittspringschaum in Originalqualität			E-35

Standardschalen BirkoBasic®

BirkoBasic® – Die Standardschale ist eine Fußorthese, die durch ihr gut aufgebautes Längs- und Quergewölbe zur Entlastung des Fußes beiträgt. Der Fuß wird seitlich dezent geführt und erhält somit natürlichen Gehkomfort. **Knick-, Senk-, Spreizfußeinlage**

Standardschale aus Naturkork 1/2

unbezogen

CE-Konformität, Kinder- und Erwachsenengrößen

1001163 (010.501) Gr. 24–50 | **weit**

1001164 (010.502) Gr. 24–48 | **normal**

1001165 (010.503) Gr. 35–45 | **schmal**



Standardschale aus Naturkork 1/2

mit Lederdecksohle

CE-Konformität, Kinder- und Erwachsenengrößen

1001166 (010.511) Gr. 24–48 | **weit**

1001167 (010.512) Gr. 24–48 | **normal**

1001168 (010.513) Gr. 35–45 | **schmal**



Standardschale aus Birko®Flex 1/2

unbezogen

CE-Konformität, Kinder- und Erwachsenengrößen

1001169 (010.521) Gr. 24–48 | **weit**

1001170 (010.522) Gr. 24–48 | **normal**

1001171 (010.523) Gr. 35–45 | **schmal**



Soft-N Formteil aus EVA 1/1

unbezogen

CE-Konformität

1001123 (009.312) Gr. 36–46 | **normal**



Standardschalen BirkoBasic®

BirkoBasic® – Die Standardschale ist eine Fußorthese, die durch ihr gut aufgebautes Längs- und Quergewölbe zur Entlastung des Fußes beiträgt. Der Fuß wird seitlich dezent geführt und erhält somit natürlichen Gehkomfort. **Knick-, Senk-, Spreizfußeinlage**

Soft-N Formteil aus EVA 1/1

Microfaser-Decksohle

1001125 (009.322) Gr. 36–46 | normal



Soft-N Formteil aus EVA 1/1

Lederdecksohle

1001129 (009.332) Gr. 36–46 | normal



Standardschale aus Weichkork 3/4

unbezogen

1001229 (016.202) Gr. 35–48 | normal



Standardschale aus Weichkork 3/4

Lederdecke

1001202 (016.002) Gr. 35–48 | normal



Standardschalen BirkoBasic®

BirkoBasic® - Die Standardschale ist eine Fußorthese, die durch ihr gut aufgebautes Längs- und Quergewölbe zur Entlastung des Fußes beiträgt. Der Fuß wird seitlich dezent geführt und erhält somit natürlichen Gehkomfort. **Knick-, Senk-, Spreizfußeinlage**

Standardschale aus Kork 1/1

unbezogen

1001087 (009.092) Gr. 35-48 | normal



Standardschale aus Weichkork 1/1

unbezogen

1001097 (009.122) Gr. 35-48 | normal



Standardschale aus Kork 1/1

Lederdecksohle

1001086 (009.091) Gr. 35-48 | weit



Standardschale aus Kork 1/1

EVA-Decksohle

1001088 (009.093) Gr. 35-48 | schmal



Standardschale ohne Pelotte Birko®Motion

Birko®Motion – ist eine Variante der Birko®Basic Standardschale. Längs- und Quergewölbestütze ist schwächer ausgeprägt. Die ausgeformte Fersenmulde sorgt für den nötigen Halt. Der Fuß wird sanft gestützt. **Knick- und Senkfußeinlage**

Standardschale ohne Pelotte aus Kork 1/2 unbezogen

1001108 (009.202) Gr. 35–48 | normal



Standardschale ohne Pelotte aus Kork 1/2 Lederdecksohle

1001115 (009.212) Gr. 35–48 | normal



Leichtschale Birko®Light

Birko®Light. Sie verfügt über ein weich auslaufendes Längs- und Quergewölbe. Durch ihre niedrigen Einlageränder ist sie universell verwendbar und bietet stützenden Komfort. **Knick- und Senkfußeinlage**

Leichtschale aus Kork 1/2 unbezogen

1001161 (010.402) Gr. 35–48 | normal



Leichtschale aus Kork 1/2 Lederdecksohle

1001162 (010.412) Gr. 35–47 | normal



Tiefschalen Birko®Balance

Die Tiefschale bietet besonders hohe Einlagenränder, die den Fuß seitlich verstärkt führen und zusätzlich Halt vermitteln. Ihre dünn auslaufenden Ränder passen sich optimal jeder Schuhinnenkontur an, und sind somit in allen herkömmlichen Schuhen angenehm zu tragen. **Knick- und Senkfußeinlage**

Tiefschale aus Naturkork 1/2

unbezogen

CE-Konformität, Kinder- und Erwachsenengrößen

1001190 (015.501) Gr. 24-47 | **weit**

1001191 (015.502) Gr. 24-47 | **normal**



Tiefschale aus Naturkork 1/2

Lederdecksohle

(perforiertes, vegetabil gegerbtes Leder)

CE-Konformität, Kinder- und Erwachsenengrößen

1001192 (015.511) Gr. 24-47 | **weit**

1001193 (015.512) Gr. 24-47 | **normal**



Tiefschale aus Kork 1/2

EVA-Decksohle blau

CE-Konformität, Erwachsenengrößen

1001116 (009.214) Gr. 35-47 | **normal**



Tiefschale aus BirkoFlex 1/2

unbezogen

CE-Konformität, Kinder- und Erwachsenengrößen

1001074 (009.031) Gr. 24-47 | **weit**

1001074 (009.032) Gr. 24-47 | **normal**



Tiefschalen Birko®Balance

Die Tiefschale bietet besonders hohe Einlagenränder, die den Fuß seitlich verstärkt führen und zusätzlich Halt vermitteln. Ihre dünn auslaufenden Ränder passen sich optimal jeder Schuhinnenkontur an, und sind somit in allen herkömmlichen Schuhen angenehm zu tragen. **Knick- und Senkfußeinlage**

Tiefschale aus Kork 1/1

unbezogen

CE-Konformität, Kinder- und Erwachsenengrößen

1001101 (009.127) Gr. 24-47 | normal



Tiefschale aus Kork 1/1

Leckerdecksohle

CE-Konformität, Kinder- und Erwachsenengrößen

1001102 (009.128) Gr. 24-35 | normal

1001133 (009.428) Gr. 35-47 | normal



Tiefschale aus Kork 1/1

Microfaser-Decksohle

1001127 (009.328) Gr. 35-47 | normal



Tiefschale aus BirkoFlex 1/1

BirkoTex-Decksohle

1001134 (009.429) Gr. 35-47 | normal



Fersenschalen mit Pelotte Birko®Contact

Die Einlagenrohlinge sind im Mittelfußbereich ohne Seitenrand gearbeitet. Weitenprobleme im Schuh werden vermieden.

Knick-, Senk-, und Spreizfußeinlage

Fersenschale aus Kork 1/2

unbezogen

1001182 (015.001) Gr. 35-48 | **weit**

1001183 (015.002) Gr. 35-48 | **normal**



Fersenschale aus Kork 1/2

Lederdecksohle

1001184 (015.011) Gr. 35-48 | **weit**

1001185 (015.012) Gr. 35-48 | **normal**



Sportfersenschale aus BirkoFlex 1/1 Unterteil 1/2

Weichschaumpolster 1/1, Microfaserbezug

1001147 (009.701) Gr. 36-48 | **weit**



Systemeinlage Vario Lady

Unterteil aus Kork 1/2
unbezogen

1001234 (017.502) Gr. 36-46 | normal



Unterteil aus BirkoFlex 1/2
unbezogen

1001235 (017.602) Gr. 36-46 | normal



Pelotte
Latexschaum

1000044 (017.802) Gr. 1 | 51 mm
1000045 (017.902) Gr. 2 | 53 mm
1000046 (018.002) Gr. 3 | 54 mm



Formteil aus EVA 1/1
unbezogen

1001236 (018.101) Gr. 36-46 | normal



Birko®Woman

Birko®Woman – Dünne Einlage speziell für Damenschuhe.
Senk- und Spreizfüßeinlage

Einlage für Damenschuhe aus Weichkork 1/2

unbezogen

1001199 (015.703) Gr. 35-43 | **schmal**



Birko®Classic

Die Birko®Classic vereint verschiedene Funktionen in einen Modell. Die ausgeprägte QUergewölbestütze bildet den Mittelfußbereich. Die tiefe Fersenmulde bietet effiziente Fersenführung. Durch beschneiden des Supinationskeil auf der Unterseite, kann der Aufwinkwinkel angepasst werden. **Knick-, Senk-, und Senkfüßeinlage**

Spezierschale aus Kork 1/2

unbezogen

1001077 (009.051) Gr. 35-48 | **weit**
1001078 (009.052) Gr. 35-48 | **normal**
1001079 (009.053) Gr. 35-48 | **schmal**



Spezierschale aus BirkoFlex 1/2

unbezogen

1001142 (009.551) Gr. 35-48 | **weit**
1001143 (009.552) Gr. 35-48 | **normal**



BirkoSport Systemeinkle 1/1

Fersenschale aus Kork 1/2
mit vorgeformter BirkoZell Oberschale

1001866 (090.502) Gr. 35-47 | **normal**



Kids

Thermoplastisch verformbar,
flexibel und leicht zu schleifen.

Tiefschale aus Kork 1/2

EVA-Decksohle

1001093 (009.102) Gr. 24-35 | normal



Tiefschale aus BirkoFlex 1/2

EVA-Decksohle

1001107 (009.192) Gr. 24-35 | normal



Tiefschale aus Kork 1/1

EVA-Decksohle

1001103 (009.129) Gr. 24-35 | normal



Birko®Kid

Die BirkoKid-Einlage ist eine Korrekturereinlage für alle Formen des kindlichen Knick- und Senkfußes. Sie hat eine ausgeprägte mediale Abstützung im Längsgewölbe bei gleichzeitiger lateraler Anhebung des Fußaußenrandes. Das kindliche Quergewölbe wird unterstützt. Ein laterales Abgleiten der Ferse wird durch die trichterförmige Fersenmulde verhindert. Ein Supinationskeil fördert die Korrekturwirkung. Der hohe Einlagenrand stabilisiert den Kinderfuß. **Knick- und Senkfußeinlage**

Korrekturereinlage aus Kork 1/1

unbezogen

1001153 (009.931) Gr. 26-38 | normal



Korrekturereinlage aus Kork 1/1

Leder Decksohle

1001154 (009.941) Gr. 26-38 | normal



Korrekturereinlage aus Kork 1/1

EVA-Decksohle

1001155 (009.951) Gr. 26-38 | normal



Sublimationskeil



Kinder-Einlagen-Rohlinge



Kinder-Einlagen-Rohling 1/1

Bezug: SL Color aquablau
Kern: 3 x THK-Verstärkung
Unterbau: Thermosoft aquablau
mit Supinationskeil

E13.099 Gr. 22-42

Vorteile:

- Stark aufgebaute Außenränder im Fersenbereich gewähren den Kinderfüßchen in jeder Situation einen guten Halt und eine feste Führung
- Korrekturfunktion durch individuelle Anpassungsfähigkeit
- Prävention im Hinblick auf Wachstum und Gesundheit im Erwachsenen-Alter
- Individuell zurichtbar, dadurch gute Paßform für die meisten Kinderschuhe
- Thermoplastisch verformbar, bei 120°-170°C
- Abwaschbar
- Hoher Wirkungsgrad bei kindlichem Knickfuß.




Kinder-Einlagen-Rohling 1/1

Bezug: Ziege, vegetabil, perforiert
Kern: MAXX-Verstärkung
Polster: 3mm EVA gelb, 30/35° Shore
Unterbau: Korkfant 3/4
E13.098P Gr. 20-41

Vorteile:

- Durch Zwischenmaterial besonders weiche Ränder, keine Druckstellen am Fuß, Korkunterbau als Aufbau von Beinlängenausgleich geeignet.
- Auslaufmodell – jetzt nur noch perforiert



Kinder-Einlagen-Rohling Detorsionsschnitt 1/2

Bezug: 4-farbige SL-Decke
Kern: THK-Verstärkung
Unterbau: Thermosoft gelb
E13.097 Gr. 22-38

Kinder-Einlagen-Rohlinge



Kinder-Einlagen-Rohling 1/1

Bezug: komplett aquablau, EVA 30-45°
Unterbau: OMK-Kork 3/4
E13096 Gr. 22-37

Vorteile:

- Korrigierender Detorsionsschnitt und stark aufgebaute Außenränder im Fersenbereich gewähren den Kinderfüßchen in jeder Situation einen guten Halt und eine feste Führung
- Korrektur durch individuelle Anpassungsfähigkeit
- Individuell zurechtbar, dadurch gute Paßform für die meisten Kinderschuhe
- Vorgeformte Torsionseinkerben
- Thermoplastisch verformbar, bei 120°-170°C
- Sensomotorische Anpassungen durch Bauteile möglich

Kork/Leder-Einlagen-Rohlinge



Vorteile:

- Für Damen- und Herrenschuhe geeignet
- Ausgeprägte Fersenmulde und leicht hochgezogener Rand stärken Fersenbereich und Vorfuß
- Geringe Torsionsanfälligkeit, wegen eingearbeitetem Kappenmaterial
- Gummipelotte sorgt für Entlastung der Metatarsalköpfchen
- Handgefertigt
- Gutes Preis-/Leistungsverhältnis

Kork/Leder-Einlagen-Rohling mit Rand 1/1

Bezug: Vegetabil gegerbte Lederdecke mit untergearbeiteter Pelotte im Metatarsalbereich
Kern: Thermo-Versteifungsmaterial
Unterbau: Kork
914.110 Gr. 35-39 | Gr. 40-44 | Gr. 45-46

Weichpolster-Einlagen- Rohlinge



Damen-Weichpolster-Einlagen-Rohling »Naturform« und Herren-Weichpolster-Einlagen-Rohling »breit« 1/1

Farbe: Blau

Bezug: PPP Thermosoft

Zwischenmaterial: PPP 3,2 mm

Kern: Thermoplastisch verformbares Versteifungsmaterial

Unterbau: EVA-Schaumstoff

Vorteile: Formstabil, hohe Rückstellfähigkeit, dauerbelastbar, hautfreundlich, atmungsaktiv, wirkt antibakteriell, für drucksensible Füße geeignet, Naturform und Längsgewölbekeil beugen Fußfehlstellungen vor, für breite Füße geeignet. Ideal für Schuhe mit Naturform.

Jetzt durch mehr Unterbau noch besser geeignet für drucksensible Füße.

Sehr flexibel in der Bearbeitung durch Fersenverklebung und lose beiliegende Weichschaum-Pelotte.

E13.960 Gr. 35-40 | Gr. 41-42

E13.961 Gr. 38-40 | Gr. 41-46

Damen-/Herren-Kork-Leder-einlage mit normaler Pelotten-Ausprägung 1/1

Farbe: Beige

Bezug: Rindlederdecke, vegetabil gegerbt, perforiert, normale Gummi-Pelotten-Ausprägung

Zwischenmaterial: EVA 3 mm, 30/35°

Kern: Versteifungsmaterial, 2-fach THK

Unterbau: Kork

Vorteile: Für Damen- und Herrenschuhe geeignet, bei leichter Drucksensibilität empfehlenswert, die Weichschaum-Pelotte sorgt für Entlastung der Metatarsalköpfchen und wirkt Spreizfuß entgegen, geringe Torsionsanfälligkeit wegen eingearbeitetem Kappenmaterial.

E13.418 Gr. 36-48 Herren weit

E13.419 Gr. 35-42 Damen schmal



Sporteinlage 1/1

Bezug: Weichschaum, blau-weiß mit Pelotte

Decke: EVA blau perforiert

Schale: EVA weiß mit Pelotte

Ausführung: breit

B901021 Gr. 35-48



Weichschaumeinlage 1/1

Decke: EVA blau perforiert

Schale: EVA weiß

B741431 Gr. 35-48

Weichpolster-Einlagen- Rohlinge

**Vorteile:**

Abwaschbar, hemmt Schweißbildung,
leicht, auch für Sportschuhe geeignet.
Sehr flexibel in der Bearbeitung durch
Fersenverklebung und lose beiliegende
Weichschaum-Pelotte.

Herren-Weichpolster- Einlagen-Rohling 1/1

Farbe: Blau

Bezug: SL-Decke perforiert, lose beilie-
gende Weichschaum-Pelotte

Zwischenmaterial: Lunairflex

Kern: Thermoplastisch verformbares
Versteifungsmaterial

Unterbau: SLW

E13.031 Gr. 38 -40 | Gr. 41-46

Damen-Weichpolster- Einlagen-Rohling 1/1

Farbe: Violett

Bezug: SL-Decke perforiert, lose beiliegen-
de Weichschaum-Pelotte

Zwischenmaterial: Lunairflex

Kern: Thermoplastisch verformbares
Versteifungsmaterial

Unterbau: SLW

E13.030 Gr. 35-40 | Gr. 41-42

Kunststoff/Leder-Einlagen- Rohlinge



Damen/Herren Einlagen- Rohling 1/1

Bezug: Crustleder anperforiert

Aufbau: Plexkeil, Weichschaumpelotte

Unterbau: Fasergitterstoff (rutschfest)

E13.325 Gr. 34-44 Damen

E13.326 Gr. 39-48 Herren

Damen-/Herren-Einlagen- Rohling 1/1

Decke: 2mm »Blue Trio«

Aufbau: Vacusoft blau glatt
mit Weichschaumpelotte

Unterbau: Paraskin brandy

E13.734 Gr. 34-42 Damen

E13.735 Gr. 37-48 Herren

Damen-Einlagen-Rohling mit Silikonpolster 1/1

Bezug: EVA und Silikonpolster,
2-farbig beige/blau

Unterbau: Thermosoft grau, ca. 50° Shore

E13.621 Gr. 34-46

Kunststoff/Leder-Einlagen-Rohlinge



Damen/Herren-Einlage 1/1

Bezug: Ziege, veg. geprägt

Zwischenmaterial: PPT 3mm, grün

Kern: Plexkeil transluzent

Unterbau: Paraskin 3/4

Vorteile: Formstabil, hohe Rückstellfähigkeit, dauerbelastbar, hoch aufgebautes Längsgewölbe wirkt Pronation entgegen, Entlastung des ersten und fünften Mittelfußköpfchens.

E13.327 Gr. 35-42 Damen

E13.328 Gr. 38-46 Herren



Damen-Einlagen-Rohling 3/4

Bezug: Lederdecke natur,

untergearbeitete Weichschaum-Pelotte

Zwischenmaterial: Lunairflex

Kern: Syncroflexkeil + Versteifung (THK)

Unterbau: Bezugsstoff und Schmetterling

Vorteile: Formstabil, dauerbelastbar, hoch aufgebautes inneres Längsgewölbe wirkt Pronation entgegen, leicht nach innen vorgezogene Ballenrolle entlastet Zehengrundgelenke und versteifte Zehen, lenkt den Fuß nach innen ab und proniert den Fuß in der Abstoßphase.

E13.540 Gr. 35-42 Damen



SLI Sport-Einlagen-Rohling 1/1

Ausführung: normal

795.402 Gr. 38/39 bis 46/47

Die Vorteile sind:

- Individuelle Einlagen-Gestaltung möglich
- Von Spezialisten der Orthopädie entwickelt und getestet
- Optimale Abrollbewegung durch herausgearbeitete Entlastung der Großzehe, des Großzehengrundgelenks und des 5. Mittelfußhöcker
- Geringes Gewicht des Ober- und Unterteils
- Hervorragende Dämpfungseigenschaften und langlebige hohe Rückstellfähigkeit durch reines EVA.
- Nachgewiesene verbesserte Feuchtigkeitsaufnahme
- Hautfreundlich - Pflegeleicht - Hygienisch
- Einfache und schnelle Verarbeitung
- Anatomisch geformte Fersenschale (gute Fersensporn - Versorgung möglich)
- Flächig verlaufendes Quergewölbe fördert eine kontrollierte Abrollbewegung
- Alle verwendeten Materialien sind entsprechend nach MPG SG (Schadstoffgeprüft) geprüft



Damen/Herren-Einlagen-Rohling 1/1

Decke: ohne Decke

Aufbau: 4mm Thermosoft weiß, perforiert


25° Shore, Weichschaumpelotte,

Breitkeil ohne Schmetterling

Unterbau: THK bezogen

E13.343 Gr. 35-42 Damen

E13.344 Gr. 38-46 Herren



Kunststoff-Textil 1/1

flexibel, LS/N, fest verklebt, braun

B738215 Gr. 35-48

Kunststoff/Leder-Einlagen-Rohlinge



Damen-/Herren-Einlage 1/1 Fersensporn

Bezug: Ziege vegetabil anperforiert
 Polster: 3mm PPT haut, Weichschaumpelotte, Ortho Soft X-treme 2mm
 Kern: Ortho Plex Keil, Ferse frei, verklebt mit 2mm Polster
 Unterbau: 2mm Kork 3/4
 E13.078 Gr. 35-42 Damen
 E13.079 Gr. 39-49 Herren



Damen-/Herren-Einlagen-Rohling 1/1

Bezug: Ziege vegetabil anperforiert
 Kern: THK mit Bezugsstoff
 Unterbau: Thermosoft weiß
 Vorteile: Hochgezogene Schaleneinlage, allumfassend, besonders dünn, für Konfektionsschuhe geeignet.
 E13.345 Gr. 34-42 Damen
 E13.346 Gr. 39-48 Herren



Damen-/Herren-Einlagen-Rohling 1/1

Decke: Mikrofaser Miel
 Aufbau: 3,0 mm Blaue Lastic-Haut glatt, ca. 25 Shore; Weichschaumpelotte; Plex-Keil, kaschiert;
 Unterbau: MitK natur mit Bezugsstoff Aquigazelle
 E13.330 Gr. 34-44 Damen
 E13.331 Gr. 38-48 Herren



Damen-/Herren-Fersensporn-Einlage 1/1

Bezug: Microfaser schwarz, perforiert, kaschiert mit EVA, weiß 3mm, 35° Shore
 Kern: Weichschaumpelotte, Plexkeil in Ferse mit Fersenspornöffnung, Fersepolster PPT grün 3mm
 Unterbau: Carbonfaseroptik mit Aussparung Fersensporn
 Vorteile: Formstabil, besonders gut für Schuhe mit wenig Innenvolumen geeignet.
 E13.080 Gr. 34-42 Damen
 E13.081 Gr. 39-48 Herren



Damen-/Herren-Einlagen-Rohling 1/1

Decke: Porellina
 Aufbau: Plex-Keil, Polster 3mm EVA X-treme, Weichschaumpelotte
 Unterbau: Bezugsstoff Paraskin Brandy
 E13.040 Gr. 34-42 Damen
 E13.041 Gr. 38-48 Herren



Damen-Einlagen-Rohling 1/1

Decke: Porellina
 Aufbau: Polster 3mm EVA 22° Shore Weichschaumpelotte, Plexkeil
 Unterbau: Bezugsstoff Paraskin Brandy
 E13.043 Gr. 34-42 Damen



Artikel-Nr.	Beschreibung		
E10.515	Einlagenrohling, Oberteil: EVA weiß ca. 40sh, Unterteil: Kork (Sport)	3-7	8-14
E10.505	Nur Oberteil: EVA weiß ca. 40sh	3-7	8-14
E10.610	Einlagenrohling, Oberteil: EVA haut ca. 25sh, Unterteil: Kork (Sport)	3-7	8-14
E10.600	Nur Oberteil: EVA haut, 25sh antibakteriell	3-7	8-14
E10.511	Einlagenrohling, Oberteil: EVA weiß ca. 40sh, Bezug: Alcantara anthrazit antibakteriell, Unterteil: Kork (Sport)	3-7	8-14



Artikel-Nr.	Bezeichnung	Sonstige Angaben	Farbe	Größe
E10.010	Orthomed® aktiv Unterteil (normal)	Kork-EVA Mischung, beschleifbar, thermoplastisch verformbar, flexibel, formbeständig	-	3-7 8-14
E11.010	Orthomed® aktiv Unterteil (breit)	Kork-EVA Mischung, beschleifbar, thermoplastisch verformbar, flexibel, formbeständig	-	3-7 8-14

Artikel-Nr.	Bezeichnung	Sonstige Angaben	Farbe	Größe
E11.303	Orthomed® aktiv 35 Oberteil (breit)	ca. 35 shore, hochwertiger EVA Schaum, langlebig, ermüdungsarm, hervorragende Verarbeitungseigenschaften	weiss	2-7 8-14
E11.313	Orthomed® aktiv 35 Ober- und Unterteil (breit)	ca. 35 shore, hochwertiger EVA Schaum, langlebig, ermüdungsarm, hervorragende Verarbeitungseigenschaften	weiss	2-14

Bearbeitungsmuster



Artikel-Nr.	Bezeichnung	Sonstige Angaben	Farbe	Größe
E11.306	Orthomed® aktiv 35 Oberteil (breit)	ca. 35 shore, hochwertiger EVA Schaum, langlebig, ermüdungsarm, hervorragende Verarbeitungseigenschaften	silber	2-7 8-14
E11.316	Orthomed® aktiv 35 Ober- und Unterteil (breit)	ca. 35 shore, hochwertiger EVA-Schaum, langlebig, ermüdungsarm, hervorragende Verarbeitungseigenschaften	silber	2-14



Artikel-Nr.	Bezeichnung	Sonstige Angaben	Farbe	Größe
E11.408	Orthomed® aktiv 25 Oberteil (breit)	ca. 25 shore, hochwertiger EVA Schaum, langlebig, ermüdungsarm, hervorragende Verarbeitungseigenschaften	haut	2-14
E11.418	Orthomed® aktiv 25 Ober- und Unterteil (breit)	ca. 25 shore, hochwertiger EVA Schaum, langlebig, ermüdungsarm, hervorragende Verarbeitungseigenschaften	haut	2-14

Artikel-Nr.	Bezeichnung	Sonstige Angaben	Ausführung	Größe
E41.100	Orthomed® light	schmal, ohne Bezug, ohne Pelotte	kurzsohlig	35-44
E41.105	Orthomed® light	schmal, ohne Bezug, mit leichtem Pelottendruck	kurzsohlig	35-44
E41.110	Orthomed® light	schmal, Bezug: Macanta antibakteriell, ohne Pelotte	kurzsohlig	35-44
E41.115	Orthomed® light	schmal, Bezug: Macanta antibakteriell, mit leichtem Pelottendruck	kurzsohlig	35-44
E41.200	Orthomed® light	mittelbreit, ohne Bezug, ohne Pelotte	kurzsohlig	35-48



Artikel-Nr.	Bezeichnung	Sonstige Angaben	Ausführung	Größe
E41.205	Orthomed® light	mittelbreit, ohne Bezug, mit leichtem Pelottendruck	kurzsohlig	35-48
E41.215	Orthomed® light	mittelbreit, Bezug: Macanta antibakteriell, mit leichtem Pelottendruck	kurzsohlig	35-48

Artikel-Nr.	Bezeichnung	Sonstige Angaben	Ausführung	Größe
E105401	Ultraline Basic Einlage Typ1	Niedertemperatur Thermoplast, Gewebeversteifung kurz, Unterzug: Ultraline	langsohlig	36-47



Artikel-Nr.	Bezeichnung	Sonstige Angaben	Ausführung	Größe
E42.100	Orthomed® light	schmal, ohne Bezug, ohne Pelotte	langsohlig	35-44
E42.105	Orthomed® light	schmal, ohne Bezug, mit leichtem Pelottendruck	langsohlig	35-44
E42.115	Orthomed® light	schmal, Bezug: Macanta antibakteriell, mit leichtem Pelottendruck	langsohlig	35-44
E42.200	Orthomed® light	mittelbreit, ohne Bezug, ohne Pelotte	langsohlig	35-48
E42.205	Orthomed® light	mittelbreit, ohne Bezug, mit leichtem Pelottendruck	langsohlig	35-48



Artikel-Nr.	Bezeichnung	Sonstige Angaben	Ausführung	Größe
E42.215	Orthomed® light	mittelbreit, Bezug: Macanta antibakteriell, mit leichtem Pelottendruck	langsohlig	35-48



Artikel-Nr.	Bezeichnung	Sonstige Angaben	Ausführung	Größe
E44.200	Orthomed® light	mittelbreit, ohne Bezug, ohne Pelotte mit leichter Fersenschale	langsohlig	35-48
E44.205	Orthomed® light	mittelbreit, ohne Bezug, mit leichtem Pelottendruck, mit leichter Fersenschale	langsohlig	35-48
E44.215	Orthomed® light	mittelbreit, Bezug: Macanta antibakteriell, mit leichtem Pelottendruck mit leichter Fersenschale	langsohlig	35-48



Artikel-Nr.	Bezeichnung	Sonstige Angaben	Ausführung	Größe
E45.210	Orthomed® light	mittelbreit, Bezug: Macanta antibakteriell, Zwischenpolster aus 1,5 mm PPT, ohne Pelotte	langsohlig	35-48
E45.215	Orthomed® light	mittelbreit, Bezug: Macanta antibakteriell, Zwischenpolster aus 1,5 mm PPT, mit leichtem Pelottendruck	langsohlig	35-48
E46.215	Orthomed® light	mittelbreit, Bezug: Macanta antibakteriell, Zwischenpolster aus 3,0 mm PPT, mit leichtem Pelottendruck	langsohlig	35-48



Artikel-Nr.	Bezeichnung	Sonstige Angaben	Ausführung	Größe
E49.256	Orthomed® light	mit Teddybezug, flache Fersenschale mit Supinationskeil	langsohlig	21-34
E49.256	Orthomed® light	mit blauem Bezug, flache Fersenschale mit Supinationskeil	langsohlig	35-44
E49.258	Orthomed® light	mit Teddybezug, runde Fersenschale mit Supinationskeil	langsohlig	21-34
E49.258	Orthomed® light	mit blauem Bezug, runde Fersenschale mit Supinationskeil	langsohlig	35-44
E49.259	Orthomed® light	mit water colour EVA, abwaschbar flache Fersenschale, mit Supinationskeil	langsohlig	21-44



Einfach-Pelotten

Unsere Orthomed® Einfach- und Duo-Pelotten werden als Spritzteile aus geschäumten thermoplastischen Kunststoffen hergestellt. Thermoplaste erweichen in der Wärme und sind nahezu beliebig verformbar. Beim Abkühlen wird die Schmelze wieder fest. Dieser Vorgang ist nahezu beliebig oft wiederholbar. Die Thermoplaste werden durch ein patentiertes Schäumverfahren aufgeschäumt. Dadurch werden die Pelotten leichter und können im kalten Zustand spanabhebend (schleifen und fräsen) bearbeitet werden.

Form und Lage der Pelotte



falsch

Anwendungsgebiete:

- Verminderte Fehlbelastung durch individuell angepasste Einlagenbettung
- Entlastung der Mittelfußköpfchen
- Korrektur und Stützung des Längs- und Quergewölbes

Vorteile:

- Richtige Form und Lage der Pelotte regt Fußmuskulatur an
- Haltungfehler werden berichtigt
- Langzeitschäden werden verhindert
- Anatomisch richtige Verteilung des Bodendrucks

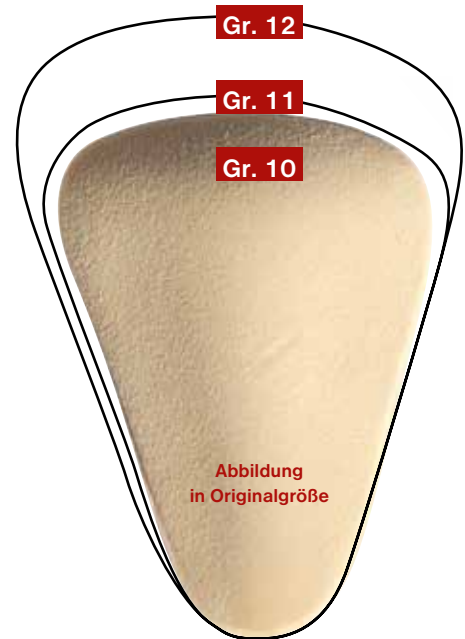


Abbildung
in Originalgröße



Abbildung
in Originalgröße



908.881
908.882
908.883



richtig

Quellennachweis: Mackrodt/Wellnitz: Der orthopädische Schuh. Lehrbuch für Orthopädienschuhmacher. Berlin/Wiesbaden: Ullstein Mosby 1995. ISBN 3-86126-514-1.



908.863

Artikel-Nr.	Beschreibung	Shore-Härte
908.861	Einfach-Pelotten , weich (15 Shore), Farbe: beige	10 Paar 10, 11, 12
908.862	Einfach-Pelotten , mittel (25 Shore), Farbe: türkis	10 Paar 10, 11, 12
908.863	Einfach-Pelotten , hart (35 Shore), Farbe: schwarz	10 Paar 10, 11, 12
908.881	Einfach-Pelotten , weich (15 Shore), Farbe: beige	10 Paar 1, 2
908.882	Einfach-Pelotten , mittel (25 Shore), Farbe: türkis	10 Paar 1, 2
908.883	Einfach-Pelotten , hart (35 Shore), Farbe: schwarz	10 Paar 1, 2

Shore-Härte	Farbe	Artikel-Nr.
15 Shore	Beige	908.861 Gr. 10-12
25 Shore	Türkis	908.862 Gr. 10-12
35 Shore	Schwarz	908.863 Gr. 10-12
		908.881 Gr. 1-2
		908.882 Gr. 1-2
		908.883 Gr. 1-2

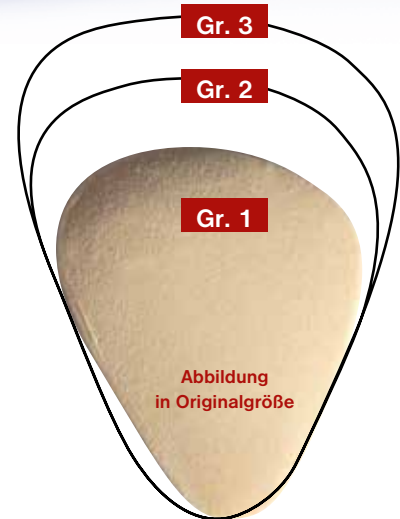
Einfach-Pelotten



Abbildung
in Originalgröße



Abbildung
in Originalgröße



Gr. 3

Gr. 2

Gr. 1

Abbildung
in Originalgröße



908.884
908.885
908.886



908.887
908.888
908.889



908.871
908.872
908.873

Formgebung der Pelotte nach den Lagebeziehungen der Mittelfußköpfchen und der Ballenachse



Quellennachweis: Mackrodt/Wellnitz: Der orthopädische Schuh. Lehrbuch für Orthopädeschuhmacher. Berlin/Wiesbaden: Ullstein Mosby 1995. ISBN 3-86126-514-1.

Artikel-Nr.	Beschreibung	Shore-Härte
908.871	Einfach-Pelotte , weich (15 Shore), Farbe: beige	15 Shore Beige
908.872	Einfach-Pelotte , mittel (25 Shore), Farbe: türkis	25 Shore Türkis
908.873	Einfach-Pelotte , hart (35 Shore), Farbe: schwarz	35 Shore Schwarz
908.884	Einfach-Pelotte , weich (15 Shore), Farbe: beige	15 Shore Beige
908.885	Einfach-Pelotte , mittel (25 Shore), Farbe: türkis	25 Shore Türkis
908.886	Einfach-Pelotte , hart (35 Shore), Farbe: schwarz	35 Shore Schwarz
908.887	Einfach-Pelotte, flach , weich (15 Shore), Farbe: beige	15 Shore Beige
908.888	Einfach-Pelotte, flach , mittel (25 Shore), Farbe: türkis	25 Shore Türkis
908.889	Einfach-Pelotte, flach , hart (35 Shore), Farbe: schwarz	35 Shore Schwarz

Duo-Pelotten

Anwendungsgebiete:

Einbau von Längs-Quergewölben bei offenen und geschlossenen Schuhen. In Verbindung mit einer dünnen Montage-Einlegesohle kann die Duo-Pelotte auch als dünne Einlage im Spreizfußbereich verarbeitet werden.

908.851 Gr. 35-44

908.852 Gr. 35-44

908.853 Gr. 35-44



Die Pelotten-Paare sind in den abgebildeten drei Größenklassen lieferbar:

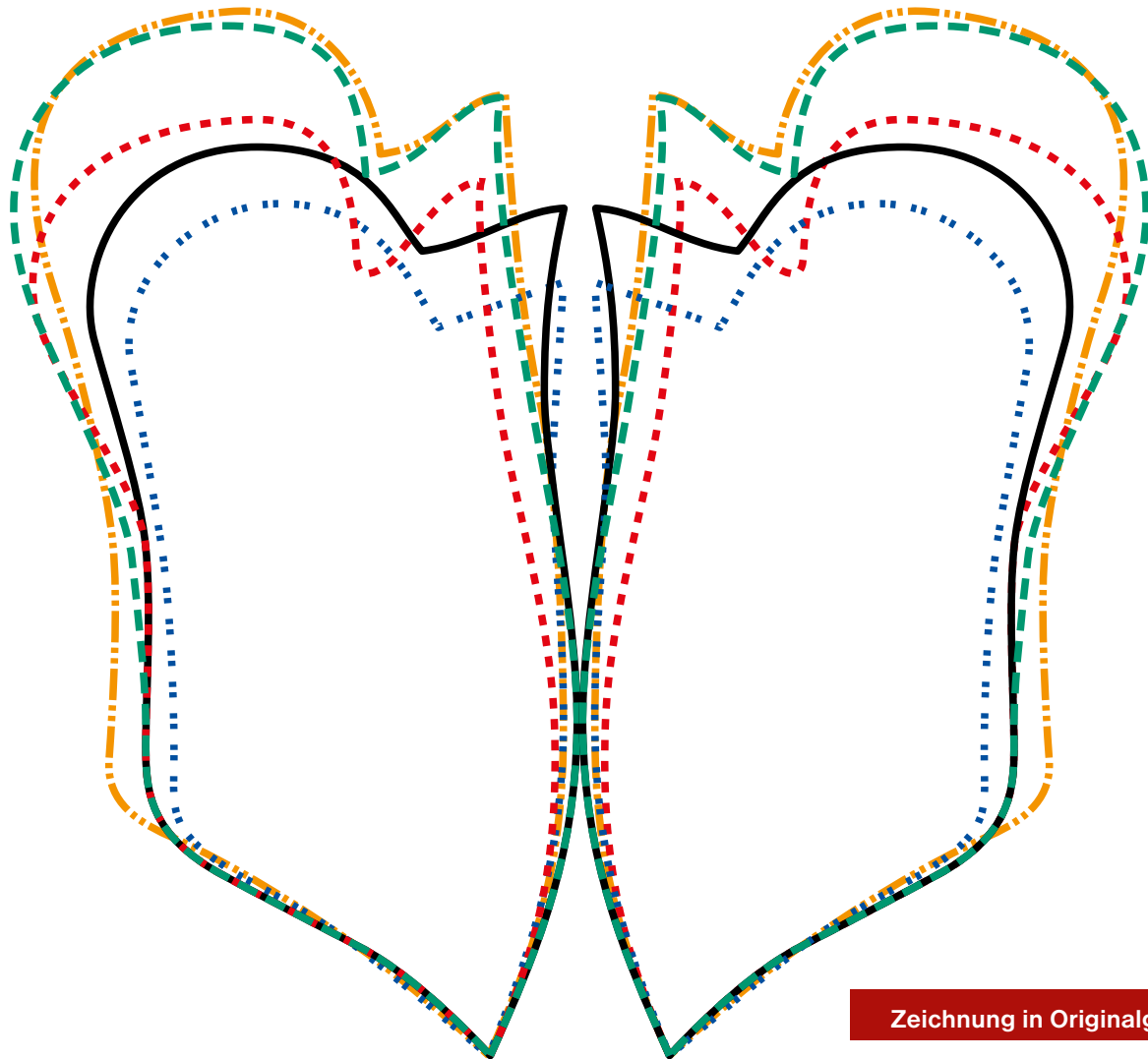
35-36 = blaue Linie

37-38 = schwarze Linie

39-40 = rote Linie

41-42 = grüne Linie

43-44 = orangene Linie



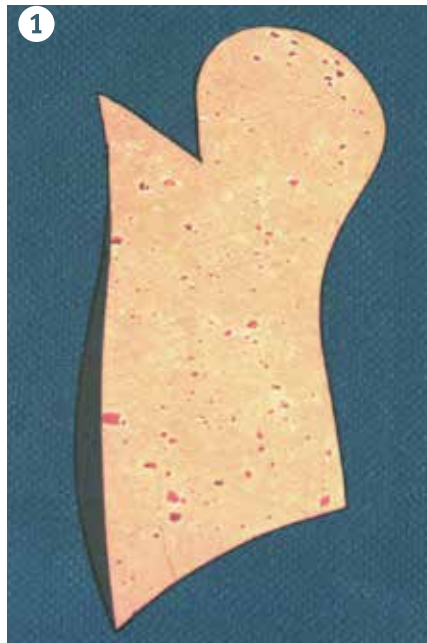
Zeichnung in Originalgröße

Duo-Pelotten

Verarbeitungshinweise


Montieren der Duo-Pelotte:

Mit dem Zirkel die Mittelfußköpfchen vom Fußabdruck nehmen und auf den Schuh übertragen. Einbauteil über die Pelotte setzen, entsprechende Größe auswählen.




Schmale Brandsohle

Markiertes Feld seitlich abschleifen.



Abstützung weiter vorlegen

Markierte Linie von oben abschleifen.



Pelotte auf höhere Sprengung abändern

Markierte Linie von unten abschleifen, damit sich die Pelotte in die Sprengung legt.



Duo-Pelotte für breite Brandsohle abändern

Duo-Pelotte entlang der Pelotte einschneiden, Pelotte mittig zur Brandsohle setzen; Längsgewölbe-Spitze zur Brandsohle ziehen.

Spreizfuß- und Stufenpelotten

BirkoKork® Spreizfußpelotten

Die Spreizfußpelotten sind universell mit allen Korkeinlagen einsetzbar und in drei verschiedenen Größen erhältlich.

10-Paar-Set

3007008 (012.001) Gr. 1 | Länge 4,0 cm €

3007009 (012.002) Gr. 2 | Länge 4,5 cm €

3007010 (012.003) Gr. 3 | Länge 5,5 cm



Gr. 1



Gr. 2



Gr. 3



BirkoKork® Stufenpelotte

Die Stufenpelotten finden Verwendung bei stärkeren Spreizfußbeschwerden sowie Ballenhohlfüßen und dienen der Stützung des Fußquergewölbes. Sie sind unverzichtbarer Bestandteil vieler Kundenversorgungen.

10-Paar-Set

3007011 (012.101) Gr. 1 | Länge 4,5 cm €

3007012 (012.102) Gr. 2 | Länge 5,5 cm €

3007013 (012.103) Gr. 3 | Länge 7,0 cm €



Gr. 1



Gr. 2



Gr. 3



BirkoKork® Gelenkkeil, lateral

Der laterale Gelenkkeil gewährleistet eine zur Indikation bedarfsgerechte Außengelenkerhöhung.

Die Anwendung des Gelenkkeils erfolgt lateral von oben.

10-Paar-Set

3007023 (012.501) Gr. 1 | Länge 6,0 cm

3007024 (012.502) Gr. 2 | Länge 7,5 cm

3007025 (012.503) Gr. 3 | Länge 9,5 cm



Gr. 1



Gr. 2



Gr. 3



Gelenkkeile

BirkoKork® Gelenkkeil, medial

Die mediale Paßteilkonstruktion ermöglicht eine einfache und schnelle Innengelenkerhöhung durch eine Verklebung des Paßteils auf der Einlagenoberseite. Die Gelenkkeile sind in drei Größen erhältlich.

10-Paar-Set

3007020 (012.401) Gr. 1 | Länge 7,5 cm

3007021 (012.402) Gr. 2 | Länge 9,5 cm

3007022 (012.403) Gr. 3 | Länge 11,5 cm



Gr. 1



Gr. 2



Gr. 3



BirkoKork® Mittelfußkeil

Der Mittelfußkeil ist eine ideale Abrollhilfe für den Fuß, der oft Verwendung findet in der orthopädischen Praxis. Die Verklebung erfolgt auf der Unterseite der Einlage.

10-Paar-Set

3007014 (012.201) Gr. 1 | Länge 5,5 cm

3007015 (012.202) Gr. 2 | Länge 6,5 cm

3007016 (012.203) Gr. 3 | Länge 8,0 cm



Gr. 1



Gr. 2



Gr. 3



BirkoKork® Fersenkeil

Der Fersenkeil ist für die Unterseite der Korkeinlage konzipiert und findet Verwendung zur Supination oder. Zusammen verarbeitet bewirken sie eine gute Entlastung der Ferse, speziell bei Fersensporn.

10-Paar-Set

3007017 (012.301) Gr. 1 | Länge 6,0 cm

3007018 (012.302) Gr. 2 | Länge 8,0 cm

3007019 (012.303) Gr. 3 | Länge 9,5 cm



Gr. 1



Gr. 2

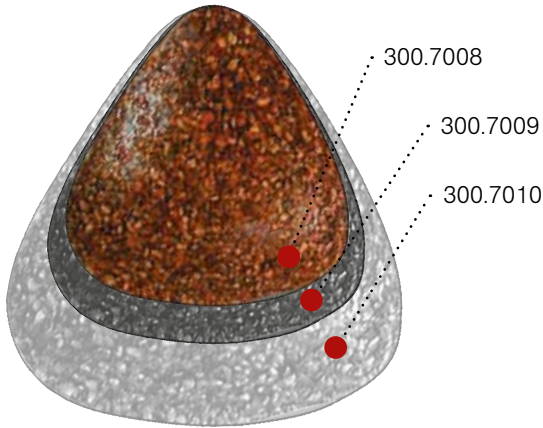


Gr. 3

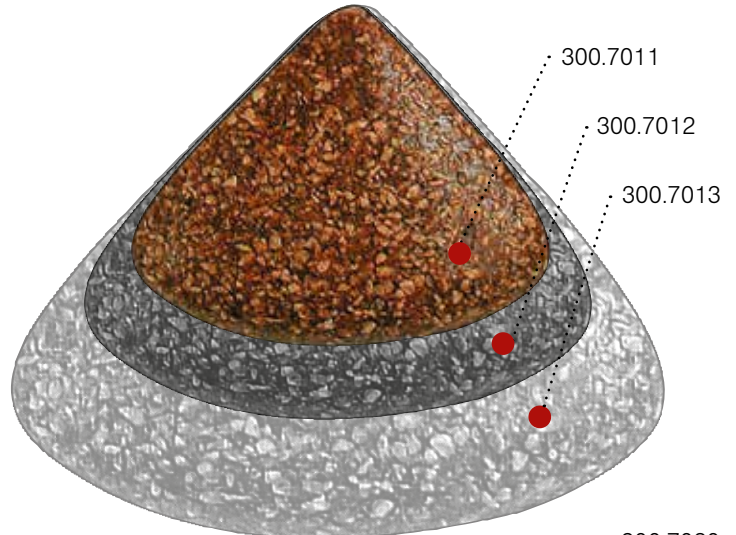


Originalgrößen des Einlagenzubehörs

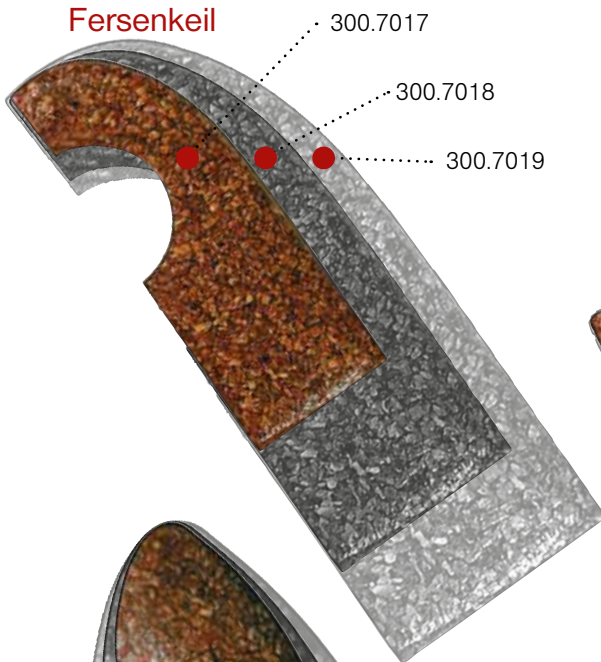
Spreizfußpelotte



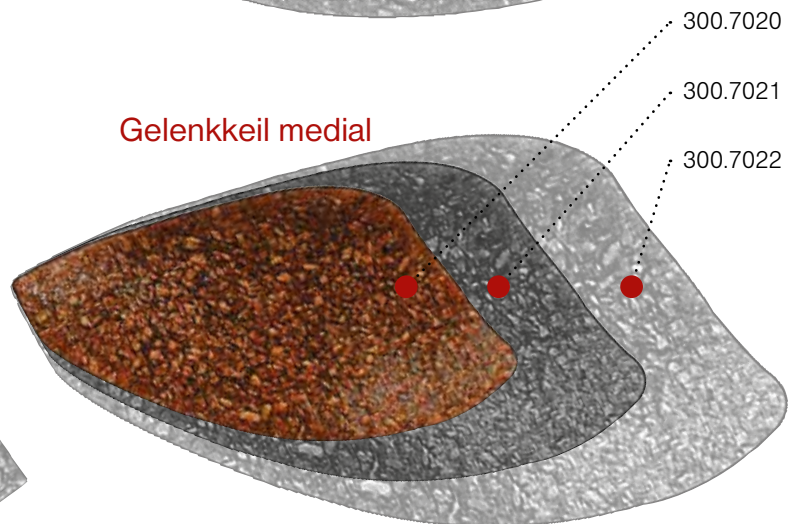
Stufenpelotte



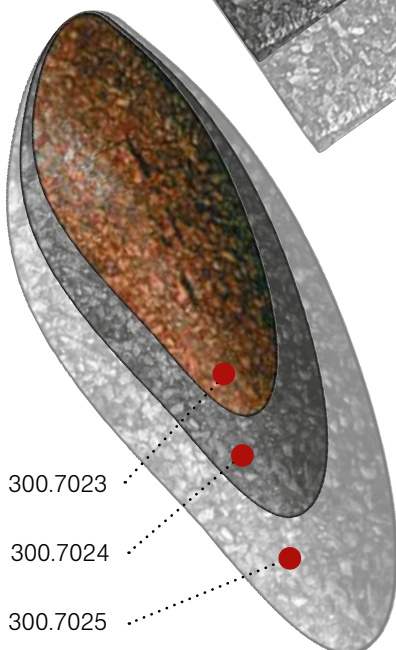
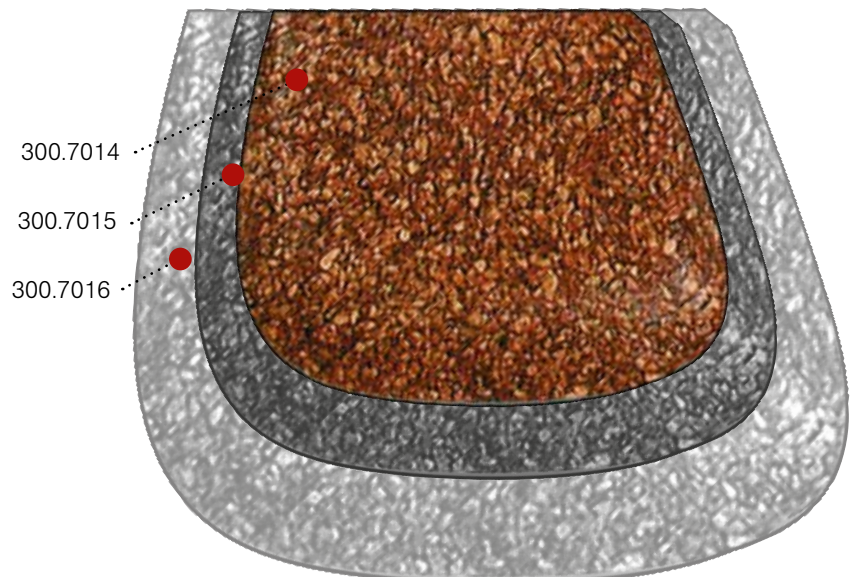
Fersenkeil



Gelenkkeil medial



Mittelfußkeil



Gelenkkeil, lateral

Einlagenzubehör aus Latex und Material

Zubehör, Latexschaum

Das Einlagenzubehör aus weichem Latexschaum ist mit allen Einlagen aus BirkoKork® und BirkoFlex® leicht zu verarbeiten. Es sorgt für einen besonders angenehmen elastischen Auftritt reizgestresster Füße.



Spreizfußpelotte

Latexschaum
50 Paar-Set

1000041 (014.020)



BirkoVario Pelotte

Latexschaum
25 Paar-Set

1000044 (017.802) Gr. 1 | 51 mm
1000045 (017.902) Gr. 2 | 53 mm
1000046 (018.002) Gr. 3 | 54 mm



Fersenpolster

Latexschaum
20 Paar-Set

1000042 (014.030)



Gelenkkeil, medial

Latexschaum
20 Paar-Set

1000043 (014.040)



Fixierpunkte

500 Stück-Set

1001205 (016.060)



BirkoZell Polstermaterial

35° Shore, weiß

1000033 (013.503) 0,3x105x52,5cm
1000035 (013.505) 0,5x105x52,5cm
1000036 (013.507) 0,7x105x52,5cm
1000037 (013.510) 1,0x105x52,5cm



Naturkorkplatte

weich

3007026 (013.005) 0,5x45x30cm
3007027 (013.010) 1,0x45x30cm
3007028 (013.037) 0,7x100x30cm

hart

3007036 (013.305) 0,5x45x30cm
3007037 (013.310) 1,0x45x30cm



EVA-Polstermaterial

22° Shore, grün

3006924 (009.034) 0,6x88x63cm



EVA-Laufsohlenplatte

45° Shore

schwarz

1000001 (010.907) 0,7x90x60cm

1000002 (010.006) 1,0x90x60cm

braun

1000004 (010.007) 0,7x90x60cm

1000003 (010.010) 1,0x90x60cm

weiß

1000005 (010.307) 0,7x90x60cm

1000006 (010.310) 1,0x90x60cm



EVA-Zwischensohlenplatte

45° Shore

schwarz

1000007 (010.805) 0,5x90x60cm

1000008 (010.812) 0,7x90x60cm

1000009 (010.825) 1,5x90x60cm

braun

1000010 (010.005) 0,5x90x60cm

1000011 (010.012) 0,7x90x60cm

1000013 (010.015) 1,5x90x60cm



EVA-Absatzkeilplatte

45° Shore

schwarz

1000020 (011.920) 2,5x90x35cm

braun

1000021 (011.020) 2,5x90x35cm

weiß

1000022 (011.320) 2,5x90x35cm



EVA-Aufbaukeilplatte

45° Shore

schwarz

1000017 (011.918) 1,5x90x25cm



EVA-Reparaturkeilstreifen

45° Shore

schwarz

1000023 (011.910) 1,0x90x7,0cm

braun

1000024 (011.010) 1,0x90x7,0cm

weiß

1000025 (011.361) 1,0x90x7,0cm



Busch Trittspurschaum in Originalqualität

Mit dem Trittspurschaum für die Maßanfertigung nach Gipsabdruck erhalten Sie einen Abdruck, welcher der realistischen Belastung des Fußes sehr nahe kommt. Seine problemlose Anwendung zeichnet ihn aus und macht ihn zu einem unersetzlichen Instrument der orthopädischen Maßversorgung.

013.100 32x15x4 cm (15-er Einheit)

013.110 32x15x4 cm (50-er Einheit)





BUSCH
Orthopädie Service GmbH

Busch Orthopädie Service GmbH

Lämlinstr. 9 • 74080 Heilbronn • Telefon (0 71 31) 92 66-10 • Fax 92 66-88
info@busch-orthopaedie-service.de • www.busch-orthopaedie-service.de